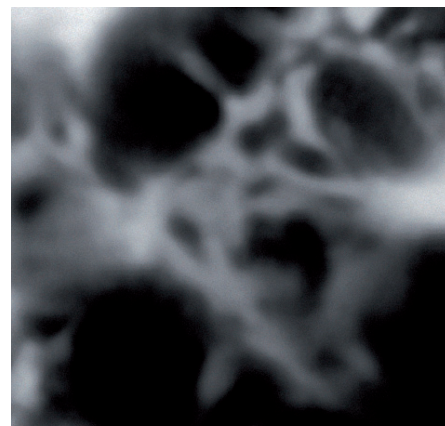


Cellvizio®

la Forma más Rápida
para Detectar el Cáncer.

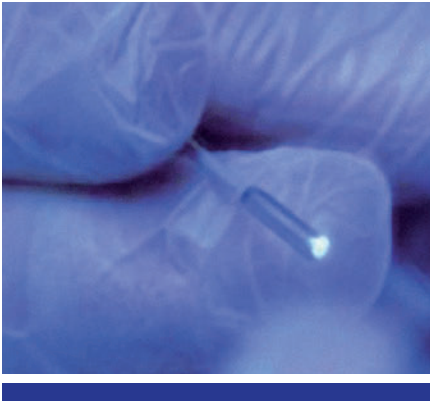


CAMBIA A BIOPSIA OPTICA

Cellvizio® **la Forma más Rápida para detectar el Cáncer**

Solo Cellvizio provee biopsias ópticas ilimitadas con resultados inmediatos.

Cellvizio es un sistema de endomicroscopia que genera **Biopsias Ópticas**, proporcionando imágenes microscópicas instantáneas del tejido al médico, de una manera mínimamente invasiva.



“El termino de ‘biopsia óptica’ se refiere a los métodos que usan las propiedades de la luz (láser) para hacer posible al operador realizar un diagnóstico instantáneo, donde el procedimiento endoscópico antes, solo era posible usando análisis histológico y citológico. Este método (tradicional) de evaluación crea un desfase significativo en el diagnóstico, introduciendo una posibilidad de error por muestreo”

Thomas D. Wang, MD, PhD
Profesor Asociado, Gastroenterología
University of Michigan, USA

Con un endoscopio se puede llegar a cualquier parte, pero no puede mostrarlo todo.

Lo contrario, un microscopio puede mostrar todo, pero no llega a cualquier parte.

Con Cellvizio, un microscopio es insertado a través del endoscopio.

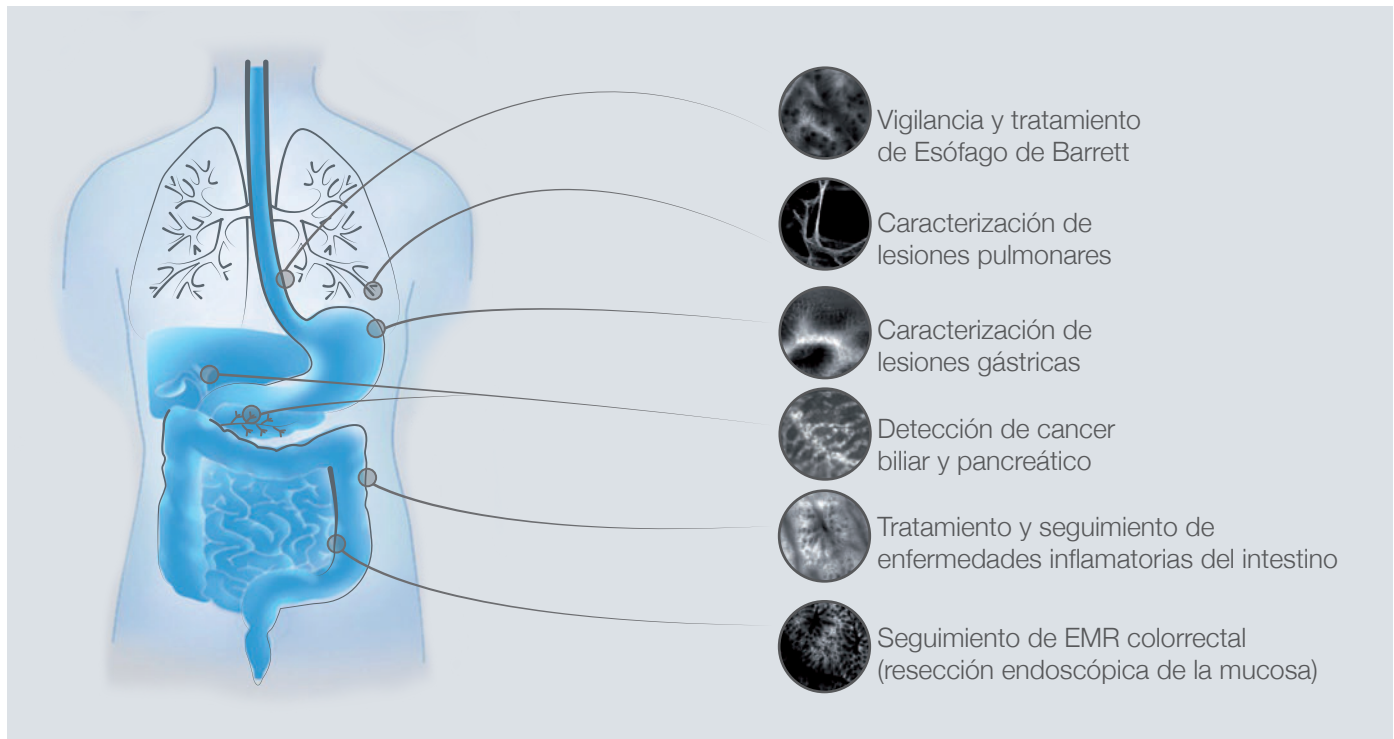
A esto llamamos endomicroscopía.

1. El área de interés es identificada durante el procedimiento endoscópico. La sonda Cellvizio es introducida en el canal de trabajo del endoscopio.
2. La mini sonda aparece en la imagen del endoscopio y es posicionada en contacto directo con la mucosa.
3. El video en tiempo real Cellvizio es reproducido. Se graban y se guardan la cantidad que sea necesaria de biopsias ópticas pertinentes, según sea el caso.

Las imágenes instantáneas ayudan al médico a tomar decisiones inmediatas concernientes al tratamiento del paciente.

Las **Biopsias Ópticas** brinda beneficios en cada paso del tratamiento del paciente, ayudando al médico en:

- Detectando más cáncer y condiciones pre-cancerosas
- Desencadenando intervenciones instantáneas
- Eligiendo la modalidad de tratamiento adecuada
- Prescribiendo el fármaco correcta
- Delineando los márgenes de resección
- Monitoreando la respuesta del tratamiento
- Evaluando la totalidad de la resección
- Manejando enfermedades recurrentes o residuales



Cellvizio®

- **Más de 450** publicaciones y estudios clínicos validan la precisión y el **impacto** de la endomicroscopía.
- **Más de 15,000** pacientes en más de **30 países** se han beneficiado con Cellvizio.
- Está disponible una lista de médicos que realizan rutinariamente las **biopsias ópticas**.
- Los médicos interesados están bienvenidos a experimentar la **biopsia óptica** realizada rutinariamente por los usuarios de Cellvizio.

¿PUEDES PERMITIRTE ESPERAR?



MEDICALSCOPE

Monte Irazú 189, Col. Lomas de Chapultepec. Miguel Hidalgo.
México D.F. 11000



medical-scope.com



medical.scope.mx



medical-scope

